

Manual de uso da plataforma



www.validamagistral.com.br

Olá, você está no Valida Magistral

Hoje vamos te ensinar, passo a passo, como usar a plataforma de validação de receitas e dispensação de medicamentos.

Se você chegou até aqui vamos te mostrar passo a passo o cadastro da farmácia, dos farmacêuticos e atendentes.

Na sequência, você saber como fazer a dispensação das receitas.

Então, vamos lá.



[Perguntas Frequentes](#)

[Login](#)

Todas as prescrições eletrônicas
magistrais em só um lugar.



Aceita prescrições de todas
as plataformas



Valida a assinatura e o registro
no conselho profissional



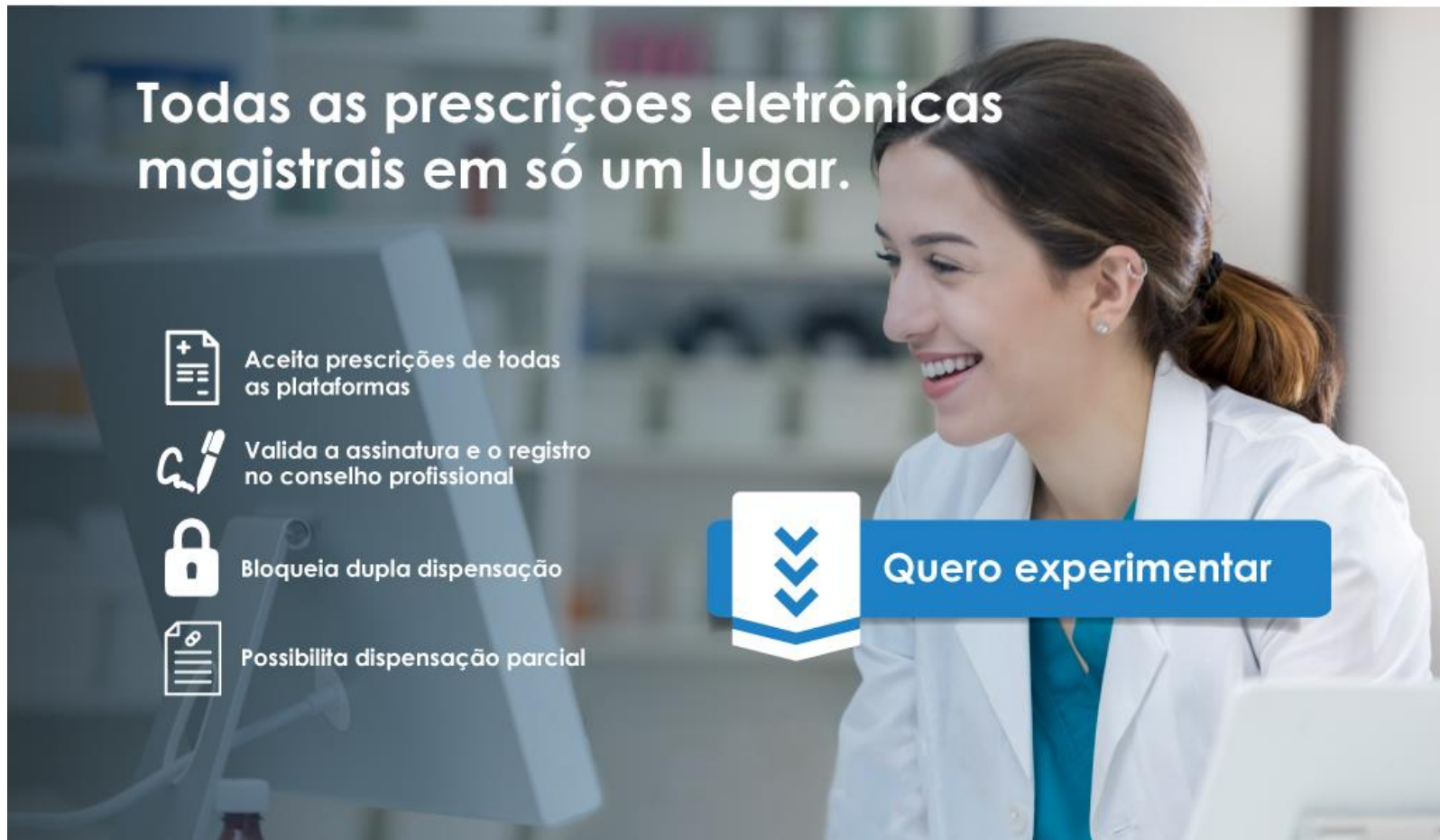
Bloqueia dupla dispensação




Possibilita dispensação parcial



[Quero experimentar](#)



CADASTRO DA FARMÁCIA



ACESSAR O PAINEL <https://gerencia.sibrafar.com.br/>

Para acessar, digite o login e a senha que você cadastrou quando fez a assinatura

CLIQUE EM ACESSAR




1 ° ACESSO

No primeiro acesso, fazer o aceite das políticas contratuais e de segurança da plataforma Valida Magistral.



Após este procedimento, vamos para o painel de cadastramento

Início

[Minhas Farmácias](#) [Cadastrar Farmácia](#)

Empresa	CNPJ	Ações
teste do rupen	96655460000127	  

10 ▾ Exibindo 1 - 1 de 1 registros



Caso você seja dono de mais de uma farmácia, você pode cadastrar toda a sua rede aqui.

Minhas Farmácias [Cadastrar Farmácia](#)

Preencha corretamente os campos abaixo:

Razão Social:

CNPJ:

Núm. Inscrição Estadual:

DDD:

Telefone:

O email:

Cidade:

SÃO JOSÉ DO RIO PRETO



Cadastrar

PAINEL DE CADASTRO DA FARMÁCIA

Aqui você faz o cadastro da farmácia – Preencha todos os campos

CLIQUE EM CADASTRAR

Cadastrar Farmacêutico

Nome: *


Nome social: *

CPF: *

Sexo: *

Selecione ▼

Data de Nasc .: *

dd/mm/aa 

Email: *

Senha: *

Perto

Cadastrar

PAINEL DE CADASTRO DO FARMACÊUTICO

Aqui você faz o cadastro do farmacêutico – Preencha todos os campos

CLIQUE EM CADASTRAR

gerencia.sibrafar.com.br/index.html

Olá, Rupen

Cadastrar Atendente

Nome: *

Nome social: *

CPF: *

Sexo: *

Data de Nasc.: *

Email: *

Senha: *

Minhas Farmácias

Empresa

teste do rupen

Ações

Exibindo 1 - 1 de 1 registros

PAINEL DE CADASTRO DO ATENDENTE

Aqui você faz o cadastro dos atendentes – Preencha todos os campos

CLIQUE EM CADASTRAR

COM TUDO PRONTO, VAMOS
PARA A DISPENSAÇÃO

ACESSE: VALIDAMAGISTRAL.ORG.BR

FAÇA SEU LOGIN E ENTRE NA
PLATAFORMA

Todas as prescrições eletrônicas magistrais em só um lugar.



Aceita prescrições de todas
as plataformas



Valida a assinatura e o registro
do prescritor profissional



Possibilita dispensação total ou parcial



Bloqueia dupla dispensação



Quero contratar

SELECIONAR FARMÁCIA

Agora selecione a sua farmácia
CLIQUE EM SELECIONAR

Selecione uma Farmácia ×

Farmácia

Farmácia

diretoria@sibrafar.com.br

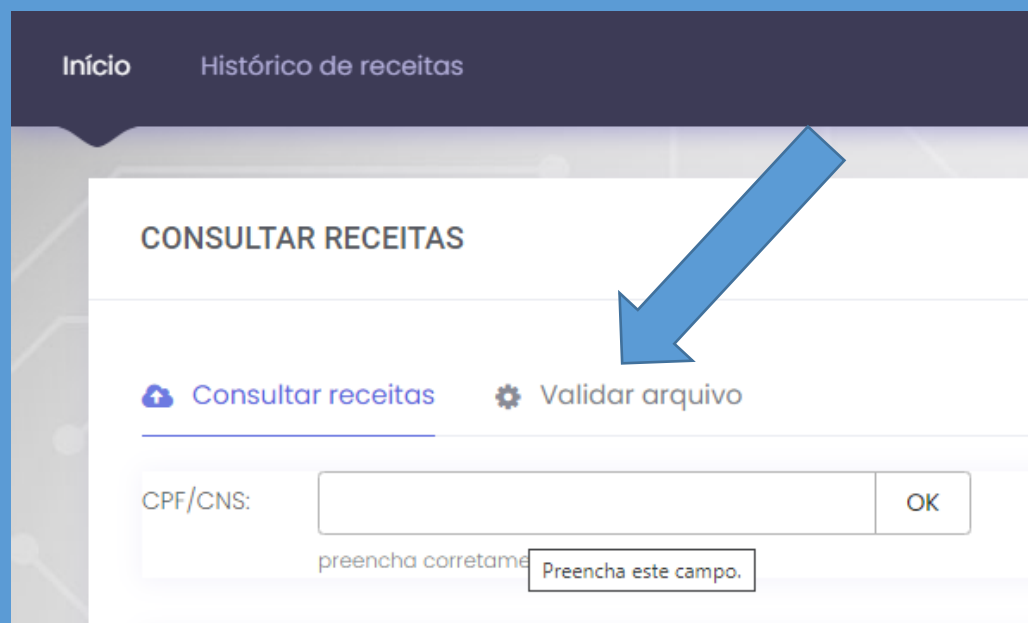
.....

AGORA VAMOS VALIDAR A RECEITA DIGITAL

Clique em Validar Arquivo

Na tela seguinte, clique em buscar e seleciona o arquivo da receita no seu computador e sobe para a plataforma.

Depois, clique em enviar



Início Histórico de receitas

CONSULTAR RECEITAS

[Consultar receitas](#) [Validar arquivo](#)

CPF/CNS: OK

preencha corretame



Início Histórico de receitas

CONSULTAR RECEITAS

[Consultar receitas](#) [Validar arquivo](#)

Selecione o arquivo:

Em seguida, digite o CRM do médico e selecione o Estado Brasileiro.

Clique em 'Ok' e aguarde a validação da receita.

The screenshot displays the Sibrafar web application interface. At the top left is the 'sibrafar' logo. At the top right, the user is identified as 'Olá, NATHALIA FANTE 2' with a profile icon. The main navigation bar includes 'Início' and 'Histórico de receitas'. The primary content area is titled 'CONSULTAR RECEITAS' and contains two buttons: 'Consultar receitas' and 'Validar arquivo'. Below these is a search section with the text 'Selecione o arquivo:' and a search input field containing 'manual de uso Valida Magistral [Salvo automaticam...]' and an 'Enviar' button. A red warning icon is visible at the bottom center. A modal dialog box is overlaid on the screen, titled 'Informe os dados abaixo' with the subtitle 'CRM informado na receita'. The modal contains a text input field with the value '1234', a dropdown menu labeled 'Selecione um estado' with 'Acre' selected, and a checked checkbox labeled 'Usar CRM'. At the bottom of the modal are three buttons: 'Ver Receita' (blue), 'OK' (blue), and 'Cancel' (grey).

CONSULTAR RECEITAS

📄 Consultar receitas

⚙️ Validar arquivo

Selecione o arquivo:

receita.pdf

Enviar

Dispensar receita

Dados Consultado

Situação

A = Regular



Nome do prescritor consultado no CFM:

Giovanni Baptista da Silva Julio

Nome do prescritor contido no documento digital:

GIOVANNI BAPTISTA DA SILVA JULIO:45973423620

OK

Dispensar receita

REGULAR OU IRREGULAR

A tela seguinte, irá dizer se o prescritor está com sua situação regularizada no CFM

ERRO

Caso a receita não esteja assinada digitalmente e/ou em conformidade com o ICP Brasil, o sistema acusa que existem algo errado

CONSULTAR RECEITAS

Consultar receitas Validar arquivo

Selecione o arquivo:

manual de uso Valida Magistral 2.pptx

Enviar

Oops...Algo deu errado

Receita não esta assinada e/ou em conformidade com o ICP Brasil.

OK

DISPENSAÇÃO

AGORA COM TUDO CHECADO, VAMOS DISPENSAÇÃO DA RECEITA DIGITAL

Vá o menu CONSULTAR RECEITAS – coloque o CPF do paciente e clique OK



 [Consultar receitas](#)

 [Validar arquivo](#)


CPF/CNS:

OK

preencha corretamente o campo

HISTÓRICO DA RECEITA

Nesta tela irá aparecer todo o histórico das receitas do paciente. Clique VER RECEITA




Data de Assinatura	Paciente	Prescritor	Ação
07/05/2020 17:54:00	artur	Jose Silva Junior	VER RECEITA
07/05/2020 11:17:16	artur	Jose Silva Junior	VER RECEITA
01/05/2020 00:28:32	artur	Jose Silva Junior	VER RECEITA
30/04/2020 22:49:12	artur	Jose Silva Junior	VER RECEITA
27/04/2020 18:59:21	artur	Jose Silva Junior	VER RECEITA
23/04/2020 14:50:59	artur	Jose Silva Junior	VER RECEITA

RECEITA

Na tela, aparecerá a Receita, com os dados do paciente e a prescrição.

Olá, NATHA

DETALHES RECEITA ×

 **RECEITA MANIPULADA**

IDENTIFICAÇÃO DO PACIENTE

Nome:	José da Silva	
Endereço:	Rua Pernambuco, 528	
Telefone:		
Identidade-Nº	Orgão Emissor:	

ADJUVANTE NUTRICIONAL PARA PELE ACNEICA	60Unidade
SELÊNIO QUELATO (SE) 100 mcg	100mg/g
VITAMINA E 10 UI	999,9UI
COBRE GLICINA (CU) 2 mg	2mg
VITAMINA A (RETINOL) 5000 UI	999,9UI
VITAMINA B6 25 mg	25mg
ZINCO GLICINA (ZN) 30 mg	30mg

Tomar 1Unidade a cada 2h por 90 dias

Ação

[VER RECEITA](#)

[VER RECEITA](#)

bindo 1 - 2 de 2 rec

FINALIZAÇÃO

Nesta tela, preenchemos o número de lote e a quantidade a ser dispensada.

É só preencher e clicar em dispensar.

PRONTINHO!!!

DISPENSAR RECEITA ×

Código Interno:

Medicamento	Qt. Prescrita	NR Lote	Qt. Dispensada	EAN
CATAFLAM EMULGEL 30 G	1	<input type="text"/>	<input type="text"/>	<input type="text" value="7896261014244"/>
NOVALEX (DIPIRONA 50%) CX. C/100 AMPS. VD. 2 ML	1	<input type="text"/>	<input type="text"/>	<input type="text" value="7896727806413"/>

DADOS DO COMPRADOR ♥ PACIENTE + OUTRO

Informações básicas | Endereço | Telefone

CPF / Cartão SUS comprador:

RG:

Orgão:

Caso você ainda tenha dúvidas, entre em contato conosco pelo
NOSSO CHAT ON LINE.
Estamos prontos para ajudar você!